

Anleitung für die Registrierung und Kursbuchung beim SV Steinbach

Vorbemerkung: Mit der Registrierung legen Sie ein Konto beim SV Steinbach an, über das die Buchung von Kursen abgewickelt wird. Die Registrierung ist nur einmalig notwendig. Notieren Sie sich deshalb bitte Ihren Benutzernamen, der Ihnen von unserem System zugeteilt wird und merken Sie sich das Passwort, das Sie selbst vergeben.

Über unsere Homepage www.sv-backnang-steinbach.de gelangen Sie auf den Link zur Registrierung:



ONLINE-SHOP

Startseite

Beiträge

Fußball

Turnen, Fitness & Kurse

Verein

Kontakt

WIE BUCHE ICH EINEN KURS?

Die Kurse können ganz einfach über unser Onlineportal gebucht werden:

<https://sv-backnang-steinbach.pw-ng.de/Frontend/Module/Course>

Dazu muss eine einmalige Registrierung durchgeführt werden über diesen Link:

<https://sv-backnang-steinbach.pw-ng.de/Frontend/Home/Register>

1) Registrierung

- a. Rufen Sie den Link mit der Endung ... /Register auf.
- b. Bitte füllen Sie hier alle Daten aus und setzen den Haken bei „Ich bin kein Roboter“ und speichern die Daten mit dem Button „Daten abschicken“

GRUNDDATEN

Vorname	<input type="text" value="Sabine"/>
Nachname	<input type="text" value="Test"/>
Straße und Hausnr.	<input type="text" value="Registrierungsstraße 5"/>
PLZ	<input type="text" value="71522"/>
Ort	<input type="text" value="Registrierungsort"/>
Land	<input type="text" value="Bitte wählen..."/> ▾
Geburtstag	<input type="text" value="01/01/1980"/> 📅
Geschlecht	<input type="text" value="Weiblich"/> ✕ ▾
Telefon	<input type="text"/>
	ODER
Handy	<input type="text" value="0177/****"/>
E-Mail	<input type="text" value="s.abt@googlmail.com"/>
E-Mail (Wdhlg.)	<input type="text" value="s.abt@googlmail.com"/>

- c. Sie erhalten nun eine automatische Aktivierungs-Mail, bitte klicken Sie auf den darin vorhandenen Link und Ihre Registrierung zu bestätigen
 - d. Sie erhalten nun eine automatische E-Mail mit Ihren Anmeldedaten
 - e. Wir ordnen diese Registrierung nun in der Mitgliederverwaltung zu
 - f. Sie erhalten eine weitere E-Mail sobald die Zuordnung erfolgt ist, nun können Sie sich einloggen.
- Sollten Sie kein Mitglied beim SVS sein, ist eine Kursbuchung ab diesem Zeitpunkt trotzdem möglich

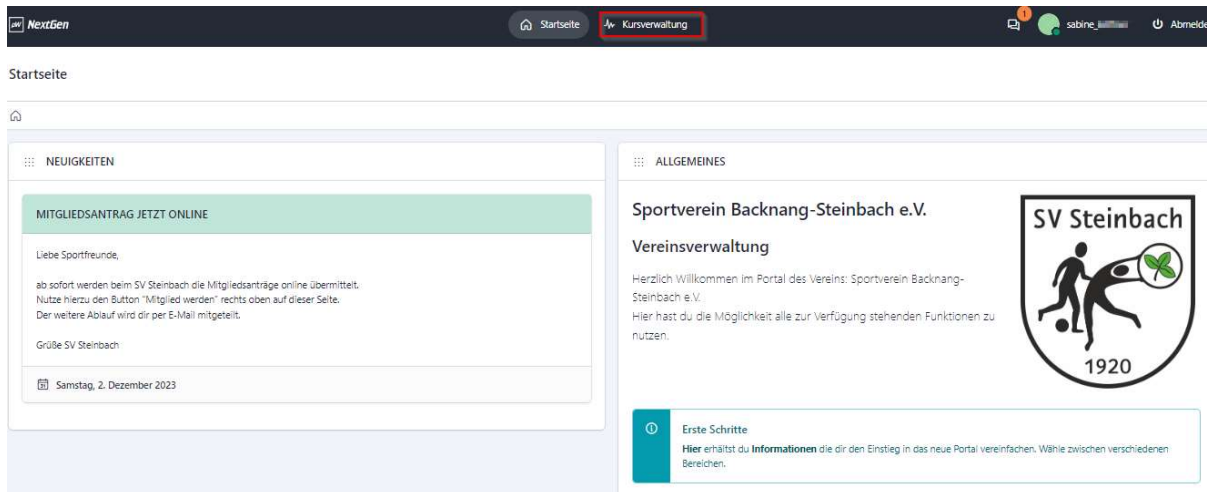
2) Anmeldung für einen Kurs

- a. Über die verlinkte Seite auf der Homepage kommen Sie in die Kursverwaltung, hier wählen Sie bitte den Button „Anmelden“

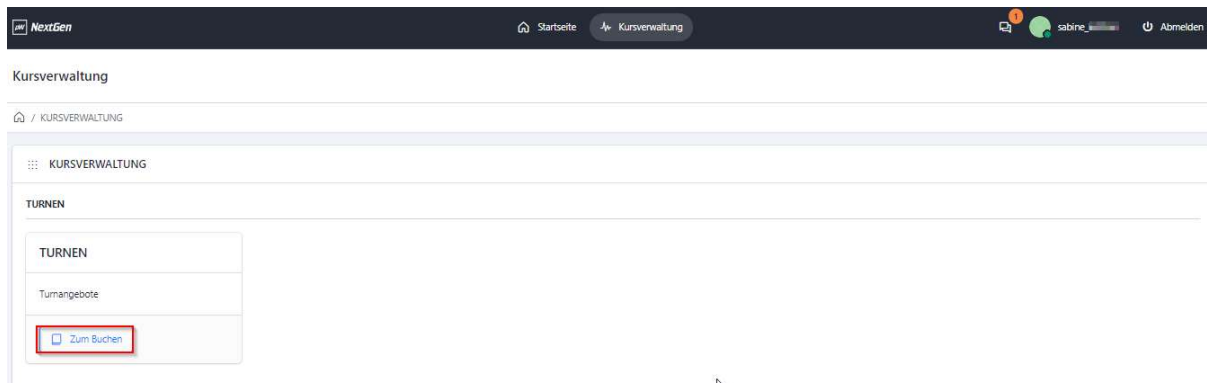


- b. Nun geben Sie die Zugangsdaten aus der E-Mail ein

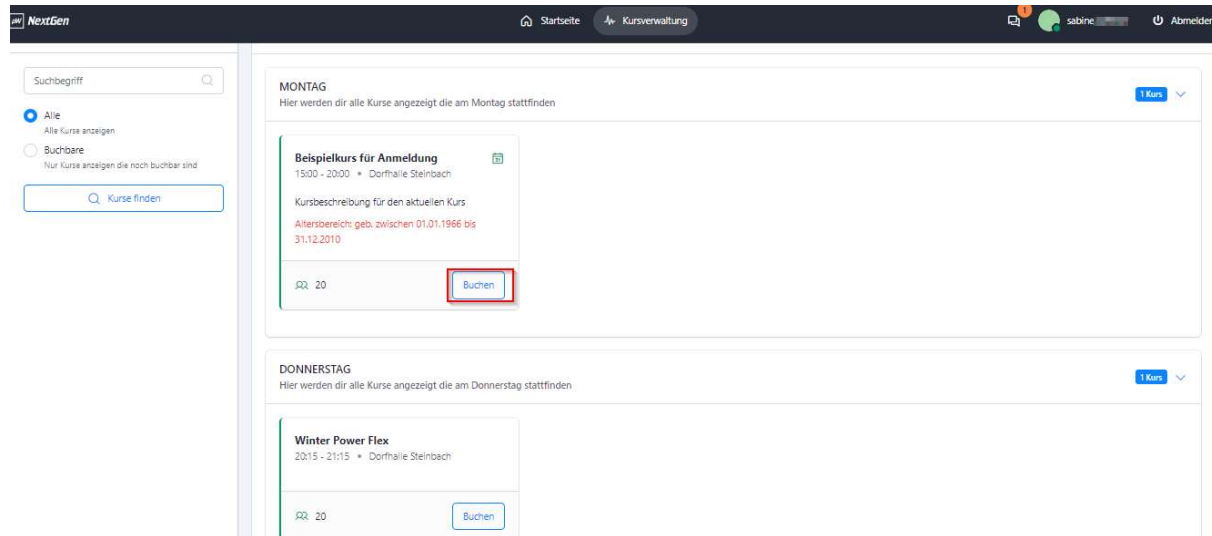
- c. Sie befinden sich nun in Ihrem Profil, wo Sie auf die Kursverwaltung gehen können.



- d. Nun klicken Sie auf „Zum Buchen“:

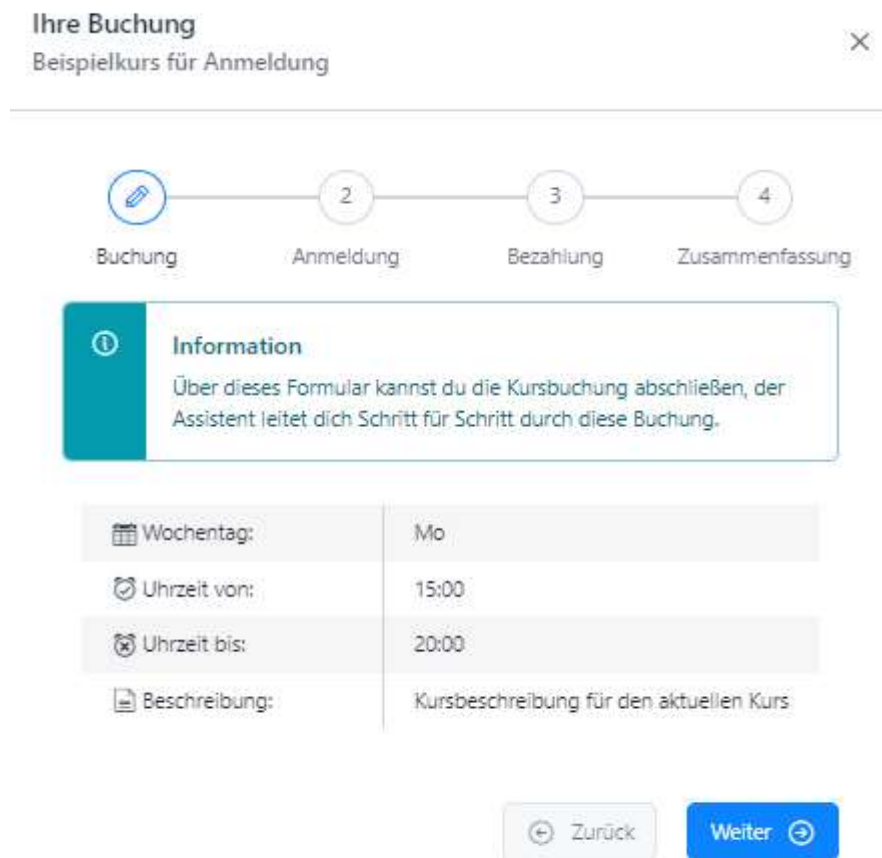


- e. Es werden nun alle Kurse aufgeführt, mit dem Button „Buchen“ kann der gewünschte Kurs gewählt werden.



Weiterhin sind weitere Details wie die Uhrzeit, die freien Plätze oder eine eventuelle Altersbeschränkung zu sehen.

- f. Nun werden die Kursdaten nochmal angezeigt



Ihre Buchung
Beispielkurs für Anmeldung

1 Buchung 2 Anmeldung 3 Bezahlung 4 Zusammenfassung

Information
Über dieses Formular kannst du die Kursbuchung abschließen, der Assistent leitet dich Schritt für Schritt durch diese Buchung.


📅 Wochentag:	Mo
🕒 Uhrzeit von:	15:00
🕒 Uhrzeit bis:	20:00
📄 Beschreibung:	Kursbeschreibung für den aktuellen Kurs

⬅ Zurück Weiter ➡

- g. Mit klick auf „weiter“ gelangen Sie in die nächste Maske, tragen Sie nun Ihre Anmeldedaten ein und klicken auf „weiter“

Ihre Buchung

Beispielkurs für Anmeldung ✕



Buchung Anmeldung Bezahlung Zusammenfassung

Bitte gib hier deinen Benutzernamen und dein Passwort zur Identifikation ein. Falls du dein Passwort vergessen hast, kannst du es über folgenden Link zurücksetzen: **Passwort vergessen**

Falls du noch keine Zugangsdaten zu unserem System hast, kannst du dich **hier** ganz einfach kostenlos registrieren.

- h. Füllen Sie die Bankdaten aus, sollten diese nicht aus dem Profil gezogen werden können. Setzen Sie den Haken bei „Hiermit ermächtige ich den Sportverein „ und klicken auf weiter“

Ihre Buchung

Beispielkurs für Anmeldung ✕

Buchung Anmeldung Bezahlung 4 Zusammenfassung

Bezahlung via Lastschrift

IBAN

BIC

Kontoinhaber

Bitte im Format **Nachname, Vorname** angeben

Hiermit ermächtige ich den Sportverein Backnang-Steinbach e.V., Zahlungen für den Kursbeitrag von meinem Konto mittels Lastschrift einzuziehen. Zugleich weise ich mein Kreditinstitut an, die vom Sportverein Backnang-Steinbach e.V. auf mein Konto gezogenen Lastschriften einzulösen.

- i. In der nächsten Maske erhalten Sie nochmal eine Übersicht
Setzen Sie den Haken bei „Nutzungsbedingungen akzeptieren“ und
„kostenpflichtig buchen“

Ihre Buchung ×

Beispielkurs für Anmeldung

✔ Buchung —
 ✔ Anmeldung —
 ✔ Bezahlung —
 ✎ Zusammenfassung

📅 Wochentag:	Mo
🕒 Beginn:	01.10.2024 15:00
🕒 Ende:	01.12.2024 20:00
💰 Preis:	██████
💳 Zahlungsart:	Lastschrift
🏠 IBAN:	DE02 ██████████
🏠 BIC:	BELADEBEXX
👤 Kontoinhaber:	Sabine ████████

Hiermit akzeptiere ich die [Nutzungsbedingungen](#)

Zurück
Kostenpflichtig buchen

Geschafft, Sie erhalten nun eine Bestätigung am Bildschirm und eine Bestätigung per E-Mail. Solltet der Kurs bereits voll sein werden Sie auf die Warteliste gesetzt.